





สรุปรายงานผลการปฏิบัติงานตัวชี้วัดด้านการขับเคลื่อนนโยบายของกรมปศุสัตว์ (DLD-C) ปี 2566

จังหวัดสุราษฎร์ธานี

แผนงาน/ โครงการ	วัตถุประสงค์ และ KPI	กิจกรรม	เป้าหมาย	ระยะเวลา ดำเนินการ	ผลการดำเนินการ	รูปภาพแสดงผลการดำเนินการ
<p>1. แผนงาน ด้านสุขภาพ สัตว์</p> <p>การเตรียม ความพร้อมใน การป้องกัน ฝ้า ระวังโรคระบาด สัตว์ในพื้นที่</p>	<p>เพื่อลดการ เกิดโรค ระบาดสัตว์ ลดการ แพร่กระจาย การขยายวง กว้างของโรค ระบาดสัตว์ และลดความ เสียหายจาก กรณีการเกิด โรคระบาด สัตว์ให้กับ เกษตรกร KPI</p> <p>1. ไม่พบโรค ระบาดสัตว์ใน พื้นที่</p> <p>2. กรณีพบ โรคสามารถ</p>	<p>1. ดำเนินการ ประชาสัมพันธ์ สร้าง การรับรู้เกี่ยวกับโรค ระบาดสัตว์ที่สำคัญ พร้อมแนวทางในการ ดำเนินการเฝ้าระวัง ป้องกันโรคระบาดสัตว์ ให้กับเกษตรกรทุก ช่องทาง</p>	<p>ทุกอำเภอ</p>	<p>กุมภาพันธ์ 66</p>	<p>สำนักงานปศุสัตว์จังหวัดสุ ราษฎร์ธานี ได้ดำเนินการ ประชาสัมพันธ์ สร้างการ รับรู้เกี่ยวกับโรคระบาดใน สัตว์ที่สำคัญ ผ่านทางกลุ่ม ไลน์ ปศุสัตว์จังหวัดสุราษฎร์ ธานี เว็บไซต์ของสำนักงาน ปศุสัตว์จังหวัด facebook และปศุสัตว์อำเภอที่ลงพื้นที่ ไปบริการเกษตรกร รวมถึง หน่วยงานต่างๆของกรมปศุ สัตว์ในพื้นที่ ได้ฝึกกำลัง กันในการประชาสัมพันธ์ให้ เกษตรกรในพื้นที่เฝ้าระวัง ป้องกันโรคระบาดสัตว์อย่าง เคร่งครัด</p> <p>แผนปฏิบัติการเฝ้าระวัง โรคระบาดสัตว์</p> <p>ประกอบด้วย 3 แผน คือ</p> <p>1. เฝ้าระวังโรคระบาดโรค ปากและเท้าเปื่อย (FMD)</p>	 <p>สำนักงานปศุสัตว์จังหวัดสุราษฎร์ธานี Suratthani Provincial Livestock Office</p> <p>โรคไข้มาแตง หรือ โรคไข้มานวัน (Ephemeral fever)</p> <p>โรคไข้มาแตง หรือ โรคไข้มานวัน (Ephemeral fever) สาเหตุ อาการ</p> <p>1. เป็นโรคที่เกิดจากเชื้อไวรัสที่มีชื่อว่า Ephemeral fever virus (EFV) ซึ่งสามารถพบได้ในสัตว์ปีกและสัตว์กีบคี่</p> <p>2. สัตว์ที่ติดเชื้อจะมีไข้สูงเกิน 39 องศาเซลเซียส และอาจมีอาการอื่นๆ เช่น หนาวสั่น หนาวสั่น และซึมเศร้า</p> <p>3. อาการจะหายไปอย่างรวดเร็ว และสัตว์จะฟื้นตัวโดยไม่มีปัญหาใดๆ</p> <p>4. โรคนี้สามารถแพร่กระจายได้ง่าย โดยเฉพาะอย่างยิ่งในสัตว์ที่เลี้ยงรวมกัน</p> <p># ร่วมประชุมประจำเดือนหมู่บ้าน#</p> <p>วันศุกร์ที่ 6 มกราคม 2566 นายโกศล เดชจูด ปศุสัตว์อำเภอกาญจนดิษฐ์ ร่วมกับนายไพศาล ศรีปราชญ์ เจ้าพนักงานสัตวแพทย์ ร่วมประชุมประจำเดือนหมู่บ้าน โดยมีผู้ใหญ่บ้านผู้ช่วยผู้ใหญ่บ้าน สารวัตร กำนัน และชาวบ้านประมาณ 180 คน ให้ความรู้ เรื่องการเลี้ยงสัตว์ การสุขาภิบาลสัตว์ การเฝ้าระวังโรค การสร้างภูมิคุ้มกันโรค การเคลื่อนย้ายสัตว์ การสำรวจและการขึ้นทะเบียนเกษตรกร (รูป.1) และโรคพิษสุนัขบ้า ซึ่งเป็นโรคติดต่อจากสัตว์สู่คน ที่ศาลาหมู่บ้าน หมู่ที่ 2 ตำบลทุ่งกง อำเภอกาญจนดิษฐ์</p> <p>*****</p>

	<p>ควบคุมได้ ทันเวลา</p>			<p>2. ฝ้าระวังโรคระบาด โรคลัมปีสกิน (LSD)</p> <p>3. ฝ้าระวังโรคระบาดโรค อหิวาต์แอฟริกาในสุกร (ASF)</p> <p>การรายงานผลการฝ้า ระวังโรคระบาดสัตว์ และ ติดตามสถานการณ์การ ระบาดของโรคสัตว์</p> <p>1. รายงานผลการฝ้าระวัง และติดตามสถานการณ์การ ระบาดของโรคปากและเท้า เปื่อย จำนวน 3 ครั้ง ใน พื้นที่ อ.ไชยา และ อ.เคียน ซา โดยสามารถติดตาม และฝ้าระวังการระบาดของ สัตว์ได้อย่างทันทั่วทั้งที่</p>	<p>Jakkrit # ให้คำปรึกษาในการเลี้ยงการจัดการ และรักษาสัตว์ป่วย# วันที่ 13 มกราคม 2566 เวลา 13.00 น. นายปราโมทย์ นวลจิตร รักษาราชการแทนปศุสัตว์อำเภอ บ้านนาสาร ออกพื้นที่หมู่ 3 ตำบล ควนศรี อำเภอบ้านนาสาร จังหวัด สุราษฎร์ธานี เพื่อให้คำปรึกษาในการ เลี้ยงสุกร รักษาสุกรป่วยพร้อมแนะนำ ให้ความรู้เกี่ยวกับโรค แก่ นายสำเนา ทำซีจำนวน 60 ตัว 15:07</p>  <p>ด้อม68 DLD #ออกฝ้าระวังและตรวจเยี่ยมจุดพ่น ยาฆ่าเชื้อป้องกันโรคปากและเท้า เปื่อย# วันที่ 3 พฤศจิกายน 2565 สำนักงานปศุสัตว์อำเภอไชยา โดย นายขจรพงศ์ นาคเกื้อ นายสัตวแพทย์ ชำนาญการ รักษาราชการแทน ปศุสัตว์อำเภอไชยา ร่วมกับ ปศุสัตว์ เขต8 เจ้าหน้าที่ด่านกักกันสัตว์ชุมพร และปศุสัตว์อำเภอไชยา ร่วมออกฝ้าระวัง และตรวจเยี่ยมจุดที่ตั้งพ่นยาฆ่าเชื้อ โรคเพื่อป้องกันโรคปากและเท้าเปื่อย ในพื้นที่อำเภอไชยา จำนวน2จุด 16:43</p> 
--	------------------------------	--	--	--	--

		<p>2. รมรงค์การทำ วัคซีน FMD/Hemo/LSD/ สัตว์ปีก ให้กับสัตว์ เลี้ยงของเกษตรกรและ สัตว์ภายในศูนย์/สถานี ในพื้นที่ ตามเป้าหมาย วัคซีนที่ได้รับ</p>	<p>ทุกอำเภอ ศูนย์/ สถานี</p>	<p>มกราคม – กันยายน 66</p>	<p>การฉีดวัคซีนป้องกันโรค ระบาดในสัตว์</p> <p>1. การฉีดวัคซีนป้องกันโรค ปากและเท้าเปื่อย (FMD) จำนวนวัคซีนที่ฉีด 41,700 โดส จากจำนวนวัคซีนที่ ได้รับจัดสรรรอบแรก 41,700 โดส คิดเป็นร้อยละ 100</p> <p>2. การฉีดวัคซีนป้องกันโรค พิษสุนัขบ้า (Rabies) จำนวนวัคซีนที่ฉีด 3,101 โดส คิดเป็นร้อยละ 32.81</p> <p>3. การฉีดวัคซีนป้องกันโรค นิวคาสเซิลและหลอดลม อักเสบติดต่อ (ND+IB) จำนวนวัคซีนที่ฉีด 165,200 โดส คิดเป็นร้อยละ 50</p> <p>4. การฉีดวัคซีนป้องกัน โรคล้มปัสกิน (LSD) จำนวนวัคซีนที่ฉีด 4,520 โดส คิดเป็นร้อยละ 15.22</p>	  
--	--	---	--------------------------------------	------------------------------------	--	---

						
		<p>3. ดำเนินการประเมินความเสี่ยงในพื้นที่ที่เสี่ยงต่อการเกิดโรคระบาดสัตว์ (ฟาร์ม, โรงฆ่า, เชียงหมู, ห้องเย็น)</p>	<p>ทุกอำเภอ</p>	<p>กุมภาพันธ์ - กันยายน 66</p>	<p>ดำเนินการประเมินความเสี่ยงในพื้นที่ที่เสี่ยงต่อการเกิดโรค ร่วมกับสำนักงานปศุสัตว์อำเภอ ด่านกักกันสัตว์ ผู้ประกอบการ ในการตรวจและเฝ้าระวังการเกิดโรคในฟาร์ม, โรงฆ่า, เชียงหมู และห้องเย็น</p>	

--	--	--	--	--	--	--

Alongkorn_DLD
 # ตรวจประเมินติดตามโรงฆ่าสัตว์
 รอบที่ 1/2566 #
 วันที่ 10 กุมภาพันธ์ 2566 กลุ่มพัฒนา
 คุณภาพสินค้าปศุสัตว์ สำนักงาน
 ปศุสัตว์จังหวัดสุราษฎร์ธานี ดำเนิน
 การตรวจประเมินติดตามโรงฆ่าสัตว์
 ตามพระราชบัญญัติควบคุมการฆ่า
 สัตว์เพื่อการจำหน่ายเนื้อสัตว์ พ.ศ.
 2559 ครั้งที่ 1/2566 ณ โรงฆ่าสัตว์
 จำนวน 3 แห่ง ได้แก่ โรงฆ่าสัตว์
 อุ้ม และโรงฆ่าสัตว์วัดศิรพัทธ์
 อ.บ้านนาสาร และโรงฆ่าสัตว์เทศบาล
 ตำบลเวียงสระ อ.เวียงสระ



kung ชิมบุรี
 #การขออนุญาตใช้สถานที่เล่นการ
 พนันชนไก่ ประจำปี 2566#
 วันที่ 16 ธันวาคม 2565 เวลา
 10.00 น.นายพรราชย์ อินทองคำ
 ปศุสัตว์อำเภอชัยบุรี ร่วมกับคณะ
 กรรมการตรวจอนุญาตใช้สถานที่
 เล่นการพนันชนไก่ ลงพื้นที่ ดำเนิน
 การตรวจประเมินระบบป้องกันโรคใน
 สนามชนไก่ พื้นที่ ม.9 ต.สองแพรก
 อ.ชัยบุรี จ.สุราษฎร์ธานี จำนวน 1
 สนาม



		4. การสอบสวนโรค ควบคุมโรค มีการ รายงานตามแบบ กคร. ภายในระยะเวลาที่ กำหนด	จุดเกิดโรค	เมื่อเกิดโรค ระบาด	ดำเนินการสอบสวนโรค ควบคุมโรค และมีการ รายงานตามแบบ กคร. ภายในระยะเวลาที่กำหนด	
2. แผนการ ป้องกันบรรเทา สาธารณภัย/ ภัยพิบัติ การเตรียม ความพร้อม ป้องกันการเกิด ภัยพิบัติในพื้นที่	1. เพื่อเป็น กรอบในการ ปฏิบัติการ ป้องกันและ บรรเทาภัย พิบัติอย่าง เป็นระบบ	1. เตรียมความพร้อม วางแผน/การแจ้งเตือน ภัย/การเตรียมการ อพยพ/ซักซ้อมแผนภัย พิบัติร่วมกับหน่วยงาน อื่นๆ ภายในจังหวัด แบบบูรณาการ 2. ประชาสัมพันธ์ สร้างการรับรู้ 3. ขึ้นทะเบียน เกษตรกร 4. จัดตั้งเสบียงอาหาร สัตว์ 5. ให้ความช่วยเหลือ ขณะเกิดภัย 6. การฟื้นฟูหลังเกิด ภัยและการให้ความ ช่วยเหลือเยียวยา ความเสียหายของ เกษตรกรที่ประสบภัย ตามระเบียบ	ทุกอำเภอ ทุกอำเภอ พื้นที่เสี่ยง ภัย พื้นที่เกิด ภัย พื้นที่เกิด ภัย	มกราคม – กันยายน 66	1. ดำเนินการจัดตั้งคลัง เสบียงสัตว์ประจำตำบล ณ คลังเสบียงอาหารสัตว์ ประจำตำบลเขาตอก อ. เคียนซา และตำบลท่าข้าม อ.พุนพิน 2. ดำเนินการให้การ ช่วยเหลือเกษตรกร ผู้ประสบภัยพิบัติ โดย มีพื้นที่ประสบภัยพิบัติด้าน ปศุสัตว์ จำนวน 1 อำเภอ คือ อำเภอพระแสง มีเกษตรกรได้รับผลกระทบ จำนวน 3 ราย มีสัตว์เลี้ยง ได้รับความเสียหาย(ตาย/ สูญหาย) จำนวน 99 ตัว เป็นเงิน 102,880 บาท ได้ดำเนินการโอนเงิน ช่วยเหลือให้กับเกษตรกร เรียบร้อยแล้ว	 

		<p>กระทรวงการคลังว่า ด้วยเงินอุดหนุนราชการ ฯ</p>			<p>3.ดำเนินการชักซ้อมแผนภัย พิบัติ ร่วมกับสำนักงาน ป้องกันและบรรเทาสา ธารณภัยและสำนักงาน เกษตรและสหกรณ์จังหวัดสุ ราษฎร์ธานี ในการรับมือภัย แล้ง ที่จะเกิดขึ้น</p>	 
<p>3. โครงการส่ง มอบความสุข ให้เกษตรกร และพี่น้อง</p>	<p>เพื่อ ดำเนินการส่ง มอบความสุข ให้กับพี่น้อง เกษตรกร/ เกษตรกร/</p>	<p>1. ดำเนินการประชุม จัดเตรียมงาน 2. ดำเนินการ ประชาสัมพันธ์ให้ ประชาชนรับทราบ</p>	<p>ประชาชน ในจังหวัด สุราษฎร์ ธานี/พื้นที่ ใกล้เคียง</p>	<p>พฤศจิกายน 65 - มีนาคม 66</p>	<p>1. ดำเนินการปรับปรุงภูมิ ทัศน์ของหน่วยงาน โดยการ ปลูกต้นไม้เพื่อตั้งแต่ถนน ทางเข้าศูนย์วิจัยและพัฒนา อาหารสัตว์สุราษฎร์ธานี</p>	

<p>ประชาชน ประจำปี 2566</p>	<p>ประชาชนในพื้นที่จังหวัดสุราษฎร์ธานี ในช่วงเทศกาลปีใหม่</p>	<p>3. ดำเนินการจัดกิจกรรมในช่วงระหว่างวันที่ 1 ธันวาคม 2565 – 15 มกราคม 2566</p> <p>4. สรุปผลการดำเนินงาน</p>			<p>2. สร้างจุดเช็คอินให้ประชาชนถ่ายรูป</p> <p>3. มีสถานที่ให้ประชาชนได้พักผ่อน เป็นศาลาริมน้ำ</p> <p>4. ดำเนินการประชาสัมพันธ์ให้ประชาชนรับทราบและมาใช้บริการ</p> <p>5. มีประชาชนให้เข้าสนใจเข้ามาถ่ายรูป พักผ่อน หย่อนใจ ออกกำลังกาย ทำกิจกรรมตั้งแคมป์ภายในศูนย์วิจัยและพัฒนาอาหารสัตว์ฯ ทำให้ประชาชนประทับใจ และเป็นการส่งเสริมความสุขให้กับประชาชนที่เข้ามาใช้บริการ</p>	
---------------------------------	---	---	--	--	--	--

--	--	--	--	--	--	--




--	--	--	--	--	--



<p>4. กิจกรรม ผ่าตัดทำหมัน และฉีดวัคซีน ป้องกันโรคพิษ สุนัขบ้า (Kick off) ภายใต้ โครงการสัตว์ ปลอดโรค คน ปลอดภัยจาก โรคพิษสุนัขบ้า ตามพระ ปณิธาน ศาสตราจารย์ ดร. สมเด็จพระ เจ้าน้องนางเธอ เจ้าฟ้าจุฬา ภรณ์วลัย ลักษณ์ อัคร ราชกุมารี กรม พระศรีสวาง ควัฒน วรขัตติย ราชนารี</p>	<p>เพื่อให้การเฝ้า ระวัง ป้องกัน ควบคุม และ กำจัดโรคพิษ สุนัขบ้าเป็นไป อย่างมี ประสิทธิภาพ ทำให้ประเทศ ไทยปลอดโรค พิษสุนัขบ้าได้ ตามพระ ปณิธานฯ ภายในปี พ.ศ. 2568</p>	<ol style="list-style-type: none"> 1. แจ้งรายละเอียด โครงการไปยัง หน่วยงานที่เกี่ยวข้อง 2. ประชุมชี้แจง ชักซ้อมผลการ ดำเนินงาน 3. จัดกิจกรรมหน่วย บริการสัตวแพทย์ เคลื่อนที่ ฉีดวัคซีน ผ่าตัดทำหมัน 	<p>ทุกอำเภอ เป้าหมาย การฉีด วัคซีน 1,437 ตัว ผ่าตัดทำ หมัน 1,049 ตัว</p>	<p>พฤศจิกายน 65 – มีนาคม 66</p>	<ol style="list-style-type: none"> 1. ดำเนินการชี้แจงโครงการ ไปยังหน่วยงานที่เกี่ยวข้อง และประชุมชักซ้อมผลการ ดำเนินการ 2. มีการจัดกิจกรรมหน่วย บริการสัตวแพทย์เคลื่อนที่ ฉีดวัคซีน ผ่าตัดทำหมัน 3. สรุปผลการดำเนินงาน โครงการ เป้าหมายผ่าตัดทำ หมัน 1,049 ตัว ทำได้ 1,281 ตัว และเป้าหมายใน การดำเนินการฉีดวัคซีน ป้องกันโรคพิษสุนัขบ้า 1,437 ตัว ฉีดวัคซีนได้ 1,888 ตัว ซึ่งดำเนินการ มากกว่าเป้าหมายที่ตั้งไว้ 	 
--	---	--	---	---	--	--

--	--	--	--	--	--	--





ปัจจัยแห่งความสำเร็จในการขับเคลื่อน

- การให้ความร่วมมือของหน่วยงานของกรมปศุสัตว์ภายในพื้นที่ และหน่วยงานบูรณาการต่างๆภายในจังหวัดสุราษฎร์ธานี ต่อการขับเคลื่อนแผนงาน/โครงการตามนโยบายของกรมปศุสัตว์ จึงทำให้การดำเนินการสำเร็จบรรลุวัตถุประสงค์ที่ตั้งไว้
- การวางแผน/การทำงานเป็นทีม การช่วยเหลือกันระหว่างคณะกรรมการ DLD-C เจ้าหน้าที่ที่เกี่ยวข้องในการดำเนินการขับเคลื่อนนโยบาย เพื่อให้เป้าหมายสัมฤทธิ์ผล

ปัญหา และอุปสรรค

- ไม่มี เนื่องจากทุกกิจกรรม โครงการ สามารถดำเนินการขับเคลื่อนไปได้ตามเป้าหมายที่กำหนดไว้